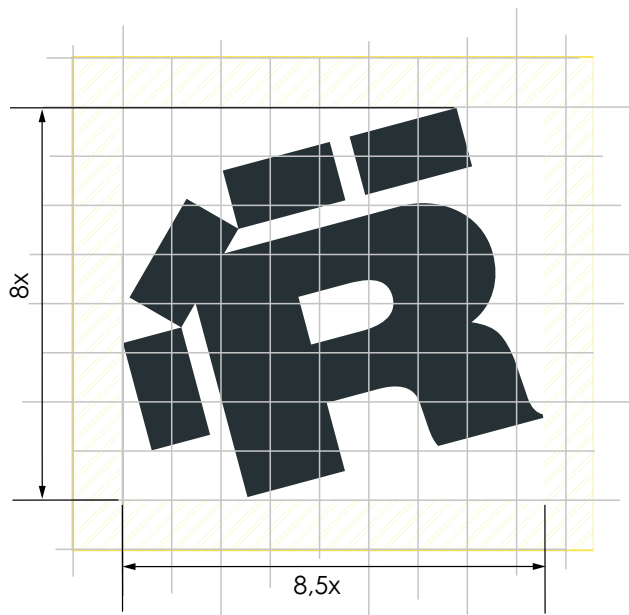
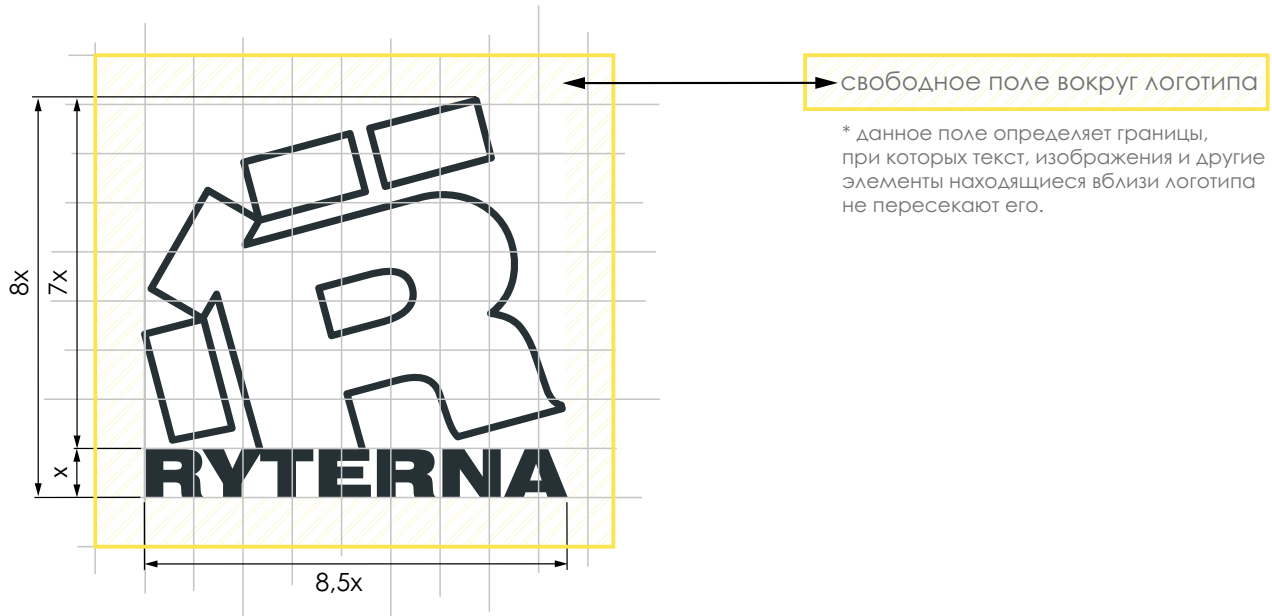




Руководство по фирменному стилю

Пропорции



Корпоративные цвета

С	М	Y	К
40;	0;	0;	100;
R	G	B	
38;	49;	53;	
Насыщенный черный		RAL 9004	

С	М	Y	К
0;	12;	100;	0;
R	G	B	
255;	217;	0;	
PANTONE 109PC		RAL 1023	

С	М	Y	К
58;	47;	43;	36;
R	G	B	
99;	100;	104;	
PANTONE Cool Gray 10 C			

С	М	Y	К
0;	0;	0;	0;
R	G	B	
255;	255;	255;	
RAL 9016			

Цветовое комбинирование логотипа и фона используется по принципу контраста. Темное на светлом и светлое на темном. Рекомендуется использовать желтый и серый цвета как основные, черный и белый, как дополнительные.

* При подготовке файлов в печать использовать палитру CMYK как основную. Для серого и желтого рекомендуется использовать Pantone (для офсетной печати).

Логотип. Варианты цветового комбинирования. Полная версия.

Логотип, который используется как основной, для всех видов полиграфии, интернет-рекламы, наружной рекламы, для печати на сувенирной продукции. Данный логотип является единственно правильным вариантом комбинирования линейной части с буквенной. Отдельно эти элементы использовать не корректно.


Варианты логотипа без заполнения на однотонном фоне



Варианты логотипа с заполнением на однотонном фоне



Черно - белые варианты логотипа. Используется для монохромных изображений



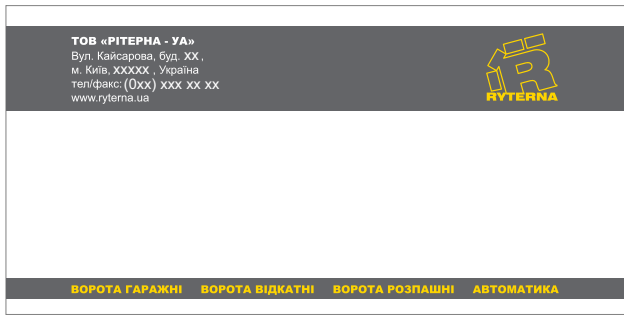
Логотип. Сокращенная версия.

Логотип сокращенной версии используется только в тех случаях, когда полную версию использовать невозможно по техническим причинам. Например: сувенирное изделие из глины, дерева, камня, кондитерские изделия и т.д.



* единственно правильное использование цветовых соотношений в логотипе.

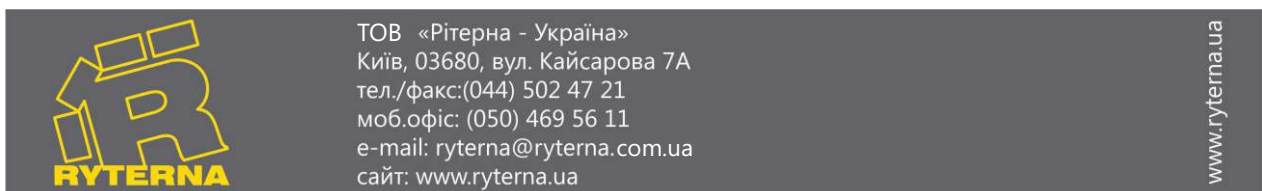
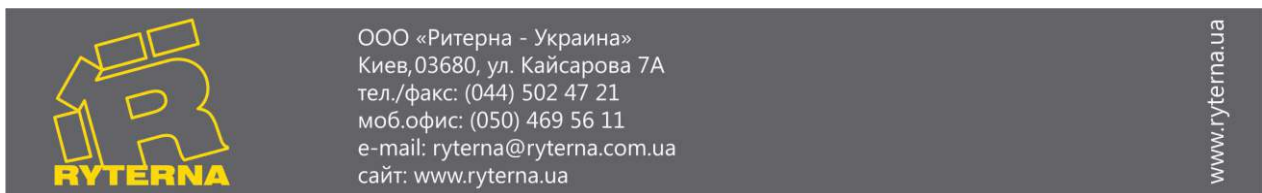
Конверт (евроконверт 110x220)



Бланк (A4)



Шапка для писем



Руководство по фирменному стилю

Брендирование авто



Брендирование авто







Бренди́рование авто (раскладка для плоттерной порезки)

Данная комбинация используется на боковых частях автомобиля и на заднем стекле, в зависимости от габаритов пространства, размер используется по максимуму.



ВОРОТА АВТОМАТИЧНІ

-  гаражні
-  промислові
-  в'їздні
-  шлагбауми

(044) 502 47 21

Логотип используется на капоте машины. Размещение в зависимости от габаритов капота.



АВТОМАТИЧНІ ВОРОТА

Боковая полоса для использования на легковых автомобилях с ровной поверхностью. Используется как дополнительный элемент. Полоса не менее 150 мм. Логотип используется с передней части.

ВОРОТА ВСІХ ТИПІВ

SERVICE



SERVICE

ВОРОТА ВСІХ ТИПІВ